



Caro (a) estudante,

Nossas atividades nas plataformas digitais estão a todo vapor! Estamos no caminho certo, ajudando você a desenvolver novas habilidades através do uso de tecnologias digitais em seu aprendizado.

A novidade dessa semana é que, a partir de amanhã (**24/03**), você terá aulas com transmissão ao vivo. Diariamente, através do **Google Meet**, você poderá interagir e tirar dúvidas com seus professores. Fique atento às orientações para participação e aos horários das aulas que serão enviados semanalmente. Leia também o tutorial em anexo sobre como se conectar ao **Google Meet** e mãos à obra!

Horário semanal aulas ao vivo 24 a 27/03/2020

6º ano - Fundamental				
	Terça 24/03	Quarta 25/03	Quinta 26/03	Sexta 27/03
9h às 10h	Matemática Larisse	Ciências Amanda	Inglês Paula	Redação Edilcy

7º ano - Fundamental				
	Terça 24/03	Quarta 25/03	Quinta 26/03	Sexta 27/03
9h às 10h	Inglês Leonardo Silva	Geografia Luiz Gonzaga	Gramática Júlia Sonalle	História Luiz Fernando

8º ano - Fundamental				
	Terça 24/03	Quarta 25/03	Quinta 26/03	Sexta 27/03
10h às 11h	Matemática Lopes	Inglês Manoela	Literatura River	Biologia Juliane

9º ano - Fundamental				
	Terça 24/03	Quarta 25/03	Quinta 26/03	Sexta 27/03
10h às 11h	Inglês Talita	Matemática Diogo	História Wendell	Geografia Robinson

Ensino Médio – 1º ano				
	Terça 24/03	Quarta 25/03	Quinta 26/03	Sexta 27/03
11h às 12h	Gramática Julia Sonalle	Química Elane	Biologia André Luiz	História Salvari

Ensino Médio – 2º ano				
	Terça 24/03	Quarta 25/03	Quinta 26/03	Sexta 27/03
11h às 12h	Biologia André Luiz	História Salvari	Física Luciano José	Redação Marlec

Ensino Médio – 3º ano				
	Terça 24/03	Quarta 25/03	Quinta 26/03	Sexta 27/03
11h às 12h	Matemática Cléber	Geografia Iran	Literatura Paulo Neto	Biologia Reginaldo

Orientações Pedagógicas para as aulas no Google Meet



1. O acesso à aula será através do **Google Meet**. Você deverá acessar a sala virtual da disciplina de cada aula e clicar no link da transmissão ao vivo que estará no mural da sala. Obs: Acesse o **Google Classroom** alguns minutos antes da aula para se organizar com antecedência.
2. Caso seu acesso seja pelo smartphone ou outro dispositivo móvel, você precisa instalar antes da aula o aplicativo do **Google Meet** na loja de aplicativo, pois sem ele não é possível acessar a videoconferência da aula. Caso seu acesso seja por computador (notebook ou chromebook) não é necessário baixar o aplicativo, pois ao clicar no link, imediatamente abrirá na sua tela a interface do **Google Meet**.
3. A qualidade do sinal de sua conexão de internet é fundamental para que consiga acessar e acompanhar a aula ao vivo. Portanto, procure uma rede e um local de sua casa adequado para participar.

4. Ao entrar no **Google Meet**, desative seu microfone para evitar que haja interferência no áudio da aula. A interação com o professor para tirar dúvidas e realizar comentários será pelo chat, de acordo com as orientações do professor durante a aula. Fique atento!
5. Seja pontual, siga as orientações do seu professor e aproveite a aula.
6. Use o fardamento escolar para participar das aulas ao vivo, isso ajudará no fortalecimento da identidade do nosso projeto MD Conectado.

Esperamos você!

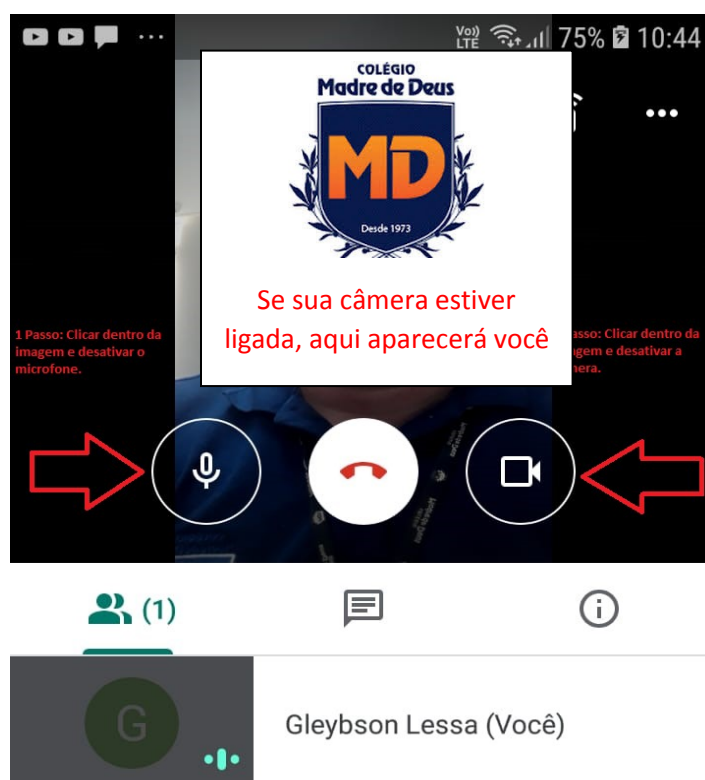
Caso tenha dúvidas, estaremos à disposição por nossos canais de comunicação para ajudá-lo (a).

Lembre-se que para acessar o **Google Meet** do seu smartphone, você deverá baixar antes o aplicativo **Google Meet** na sua loja de aplicativos. Caso o acesso seja por computador, após clicar no link da aula online (que está no Google Classroom) você será automaticamente direcionado para a videoconferência.

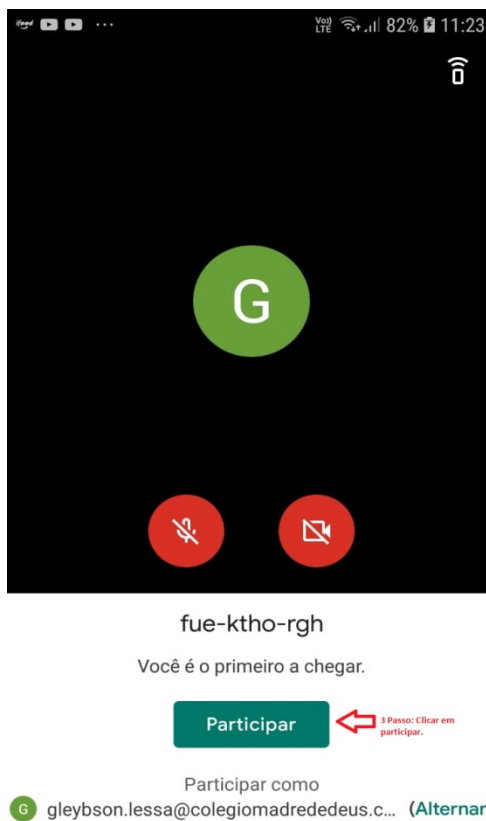
Fique atento e siga as instruções abaixo:

Passo 1: Clicar dentro da imagem que consta na parte inferior da tela (conforme indicado abaixo) e desativar o microfone;

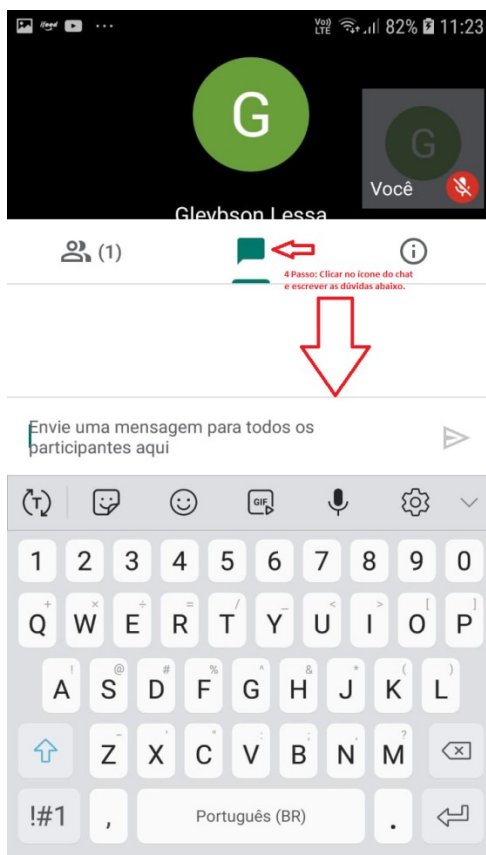
Passo 2: Clicar dentro da imagem e desativar a câmera para que a qualidade da videoconferência seja melhor. A interação na aula ao vivo será exclusivamente através do chat.



Passo 3: Clicar em participar, conforme imagem abaixo;



Passo 4: Clicar no ícone do chat para escrever as dúvidas, conforme imagem abaixo.



Fique atento (a) as orientações do seu professor (a) e boa aula!

Quem faz o Madre, faz a diferença!